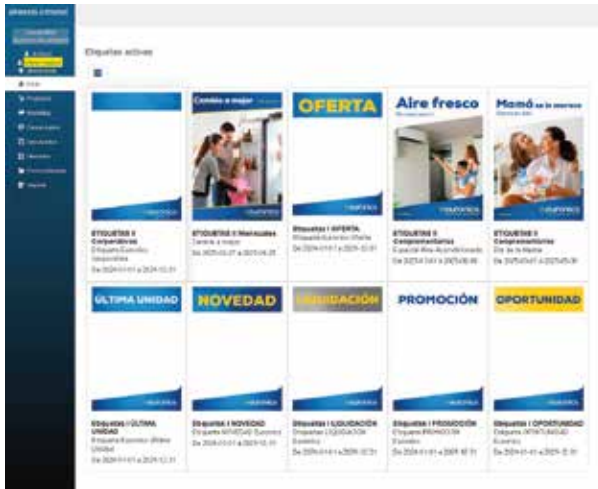
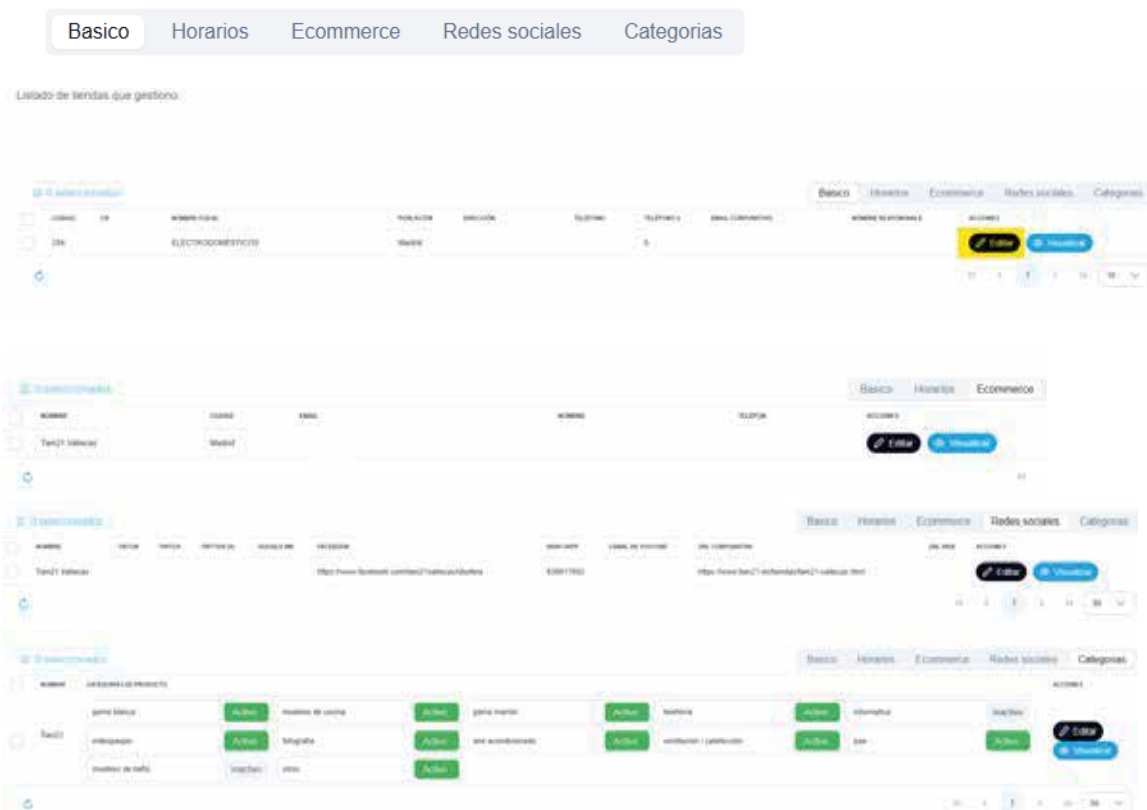


Módulo de Edición de tienda

Para poder acceder al módulo un usuario de tienda deberéis confirmarnos previamente para dar el permiso necesario y se habilitará el botón que aparece en pantalla



Tras acceder se verán la tienda o tiendas asignadas, tendremos la opción de visualizar los diferentes apartados marcando en la parte superior derecha del panel: Básico, Horarios, Ecommerce, Redes sociales y Categorías, para editar cualquiera de ellos habrá que pulsar el botón editar:



Al entrar en el apartado de edición aparecerán en un recuadro los campos editables, es un formulario dinámico, al completar cualquier cambio se rellenará en la base de datos

Editar Tienda
 Importante: La tienda solo está lista si todos los campos están completos

Básicos

Código tienda: 239 | Nombre: Test2 | CIF: | tienda Fiscal: ELECTRODOMESTICOS

Teléfono: | Teléfono 2: 8 | Email Comercio: | Email Complementary: |

Nombre Responsable 1: | Nombre Responsable 2: | Empleados: |

Ecommerce

Email: | Nombre: | Teléfono: |

test21 | @test21.es |

Redes sociales

WhatsApp: | Ticker: | Ticker (X): | Google ME: |

Facebook: | WhatsApp: | Canal de YouTube: | URL Comercio: |

https://www.facebook.com/test21 | | | |

URL Web: |

Los campos de información básica modificables son teléfonos, emails, nombres de responsable o responsables y nº de empleados.

Del apartado Ecommerce el Email de contacto con el punto de venta, el nombre del responsable y el teléfono, es crucial mantener estos datos actualizados ya que implican que las notificaciones de pedidos y sus derivados se realizarán con estos datos.

En RRSS se podrán modificar todas las opciones.

Horarios

Horario

Lunes: Abierto ▾ 10:00 14:00 17:00 20:30 🗑️

Martes: Abierto ▾ 10:00 14:00 17:00 20:30 🗑️

Miércoles: Abierto ▾ 10:00 14:00 17:00 20:30 🗑️

Jueves: Abierto ▾ 10:00 14:00 17:00 20:30 🗑️

Viernes: Abierto ▾ 10:00 14:00 17:00 20:30 🗑️

Sábado: Abierto ▾ 10:00 14:00 + Horario partido

Domingo: Cerrado ▾

Horario Especial


Añadir Fecha Especial

2025-03-27 2025-03-27 closed 🗑️

Los horarios se podrán modificar con selectores que solo permiten las entradas con rangos de 15 minutos dado que si están manual pueden generar errores de sincronización con los perfiles de Google y la ficha de Ecommerce.

Horario Especial

Añadir Fecha Especial

2025-03-27 2025-03-27 open ▼ Apertura Cierre 

Observaciones

open
closed

Los horarios especiales siempre deben ser fechas posteriores a la actual para no generar fallos de sincronización.

Importante: Los cambios de horario no aplican en el acto en web y Google, en los Ecommerce pueden llevar unas horas y en el caso de perfiles de GMB puede implicar incluso una jornada, es importante que se agreguen con margen suficiente.

Categorías

Categorías de producto

gama blanca	Activo	muebles de cocina	Activo	gama marrón	Activo
telefonía	Activo	informática	Inactivo	videogames	Activo
fotografía	Activo	aire acondicionado	Activo	ventilación / calefacción	Activo
pais	Activo	muebles de baño	Inactivo	otros	Activo

El apartado categorías es solo de carácter interno, a futuro se utilizará para otros servicios y es de interés tener la información real de los servicios y gamas que tienen la tienda.