

Intranet Punto de Venta

- 1) Acceso a la Extranet
- 2) Búsqueda de Producto
- 3) Etiquetas
- 4) Producto Propio

1) Acceso a la Extranet

La página de acceso al nuevo entorno es <https://intranet.euronics.es>

La nueva pantalla de acceso es la que podemos ver en la (*IMAGEN 1*):

IMAGEN 1



Conectar

Usuario

Contraseña

Recordarme

ENTRAR

Existe una opción denominada **Recordarme**, si esta casilla se activa nos permite que en un futuro al acceder a la dirección de la página no sea necesario introducir nombre de usuario y contraseña facilitando con esto su acceso recurrente.

Al introducir el usuario y contraseña nos encontramos con la pantalla de bienvenida.

Ejemplo de esta pantalla de inicio (*IMAGEN 2*):

IMAGEN 2

The screenshot shows the euronics user interface. On the left is a blue sidebar with navigation options: Inicio, Productos, Documentos, and Soporte. The main content area is divided into two sections: 'Últimos productos' and 'Últimos documentos'. The 'Últimos productos' section contains a table with columns for MODELO, MARCA, ARTÍCULO, FECHA, and ACCIONES. The 'Últimos documentos' section is currently empty. On the right side, there is a 'Buscador de producto' section with input fields for NOMBRE, MARCA, GAMA, and FAMILIA, and a 'BUSCAR' button.

MODELO	MARCA	ARTÍCULO	FECHA	ACCIONES
Lavavajillas Bosch SMV46M000E	Bosch	Lavavajillas	06/06/2019	Ver Cesta
ORDENADOR PORT. HP 15-H019NS.E1 15,6"	HP	Ordenadores	06/06/2019	Ver Cesta
THINKPAD L440 I5 4/500 FPR 7/8	Lenovo	Ordenadores	06/06/2019	Ver Cesta
CORTAPELO BABYLISS E970E PRO 41. CON/SIN	BaByliss	Cortapeelos	06/06/2019	Ver Cesta
Batidora de vaso Moulinex Perfect Mix+ Cristal	Moulinex	Batidoras	06/06/2019	Ver Cesta
Plancha de pelo Rowenta Elite Model Look SF3122 Optilis Keratin	Rowenta	Planchas pelo/Moldeadores	06/06/2019	Ver Cesta
BARBERO BRAUN BT7020 BARBA Y CABELLO	Braun Hogar	Afeitado	06/06/2019	Ver Cesta
Secador Rowenta Infini Pro Elite CV8722	Rowenta	Secado cabello	06/06/2019	Ver Cesta
Cafetera Krups Espresso Automática EA8150	Krups	Cafeteras	06/06/2019	Ver Cesta
ENCUADERA PGH6B5890	Bosch	Placas	06/06/2019	Ver Cesta

Esta pantalla contiene los siguientes apartados:

Últimos productos: nos muestra los últimos productos que se han dando de alta en la aplicación.

Buscador de Producto: es un buscador rápido de producto que permite hacer una búsqueda por nombre de modelo o código EAN.

Últimos documentos: aparecen los últimos documentos que se hayan publicado para el perfil del usuario (en este caso el de la tienda desde la que accedemos).

Agenda: aparecen los eventos publicados que tenga permisos para ver.

2) Búsqueda de Producto

Para acceder al apartado de producto debemos pulsar a la opción “Productos” de la intranet, tal como refleja la (IMAGEN 3).

IMAGEN 3

The screenshot displays the 'euronics' intranet interface. On the left, a navigation sidebar includes 'Inicio', 'Productos', 'Documentos', and 'Soporte'. The main area is titled 'Lista de productos' and features a table with the following data:

ID	NOMBRE	MARCA	GAMA	EXCLUSIVO	ACCIONES
213957	LAVAVAJILLAS EDWA4592X (926270289)	Edesa	Lavavajillas	<input checked="" type="checkbox"/>	Ver Cesta
213938	COMBI BEKO RCNE365X20XB 185X60 A+ NF	Beko	Frigoríficos	<input checked="" type="checkbox"/>	Ver Cesta
213921	HISENSE RT417N4DC1 FRIGORIFICOS 2P	Hisense	Frigoríficos	<input checked="" type="checkbox"/>	Ver Cesta
213920	PHILIPS HR3555/00 BATIDORAS VA50	Philips	Batidoras	<input checked="" type="checkbox"/>	Ver Cesta
213911	Samsung Galaxy A20e 5,8" 32GB Coral - Smartphone	Samsung	Móviles	<input checked="" type="checkbox"/>	Ver Cesta
213910	SAMSUNG - SMAA202FZB - SMARTPHONE LIBRE 5,8"	Samsung	Móviles	<input checked="" type="checkbox"/>	Ver Cesta
213899	ENCUADERA GBC63010 KBB-KBN (112580001) BUTANO	Teka	Placas	<input checked="" type="checkbox"/>	Ver Cesta
213889	LAVAVAJILLAS LG DF215FP	LG	Lavavajillas	<input checked="" type="checkbox"/>	Ver Cesta
213875	Portátil HP 24 -i0001ns	HP	Ordenadores	<input checked="" type="checkbox"/>	Ver Cesta
213874	Toshiba Satellite Pro A40-D-16Q I5-7200U 8GB 1TB 14IN W10 HOME NEGRO	HP	Ordenadores	<input checked="" type="checkbox"/>	Ver Cesta

On the right, the 'Filtrar listado' panel includes a search bar with 'Busqueda amplia', dropdown menus for 'MARCA', 'FAMILIA', 'CATEGORÍA', and 'EXCLUSIVOS', a '20 por página' selector, and a 'CAMPOS VISIBLES' section with checkboxes for ID, Nombre, Marca, and Gama.

Dentro de esta sección distinguimos dos apartados, separados por pestañas: productos y etiquetas.

MODULO PRODUCTOS

Para acceder pulsamos en la pestaña, tal como aparece en la (IMAGEN 4)

IMAGEN 4



La pantalla de producto se divide en 2 partes las cuales se muestran del lado derecho de la ventana como: filtrar listado y lista de productos



Permite realizar búsquedas de producto por diferentes criterios, tal como muestra la (IMAGEN 5)

Existen dos posibilidades, buscar todos los productos o buscar producto exclusivo.

Estas búsquedas se encuentran separadas en 2 pestañas: todos y exclusivos

Los criterios por los que se pueden buscar son los siguientes:

Modelo: Nombre comercial del modelo (podemos buscar por el nombre completo o por parte del nombre).

Importante

Hay que considerar que si existen espacios o caracteres que no coinciden con el nombre con el que el modelo está guardado en la aplicación puede no devolvernos resultados.

Ejemplo:

En la base de datos tenemos guardado un modelo con nombre 3TS-70105 T. Para realizar una búsqueda por modelo en la aplicación tenemos varias posibilidades.

IMAGEN 5

Filtrar listado

BUSCAR	<input type="text" value="Busqueda amplia"/>
MARCA	<input type="text" value="Selecciona"/> ▼
FAMILIA	<input type="text" value="Selecciona"/> ▼
CATEGORÍA	<input type="text" value="Selecciona"/> ▼
EXCLUSIVOS	<input type="text" value="Selecciona"/> ▼
ELEMENTOS POR PÁGINA	<input type="text" value="20 por página"/> ▼
CAMPOS VISIBLES	<input checked="" type="checkbox"/> ID <input checked="" type="checkbox"/> Nombre <input checked="" type="checkbox"/> Marca <input checked="" type="checkbox"/> Gama

Hacer una búsqueda por el **nombre de modelo exacto**, nos devolverá la ficha de producto buscado (*IMAGEN 6*):

IMAGEN 6

The screenshot shows a product list with one item: ID 156111587904, Nombre PLACA GAS/INDITA SE 70SGH-5, Marca Smeg, Gama Placas. The search filter on the right is set to '70SGH-5' and shows filters for Marca, Familia, Categoría, Excluidos, and Elementos por página (20 por página). Visible fields include ID, Nombre, Marca, and Gama.

ID	NOMBRE	MARCA	GAMA	EXCLUSIVO	ACCIONES
156111587904	PLACA GAS/INDITA SE 70SGH-5	Smeg	Placas	<input checked="" type="checkbox"/>	Ver Cesta

Hemos incluido el valor 70SGH-5 en el campo BUSCAR para realizar y nos muestra la coincidencia en la base de datos de producto.

- Hacer una búsqueda por **parte del nombre de modelo**, nos devolverán todas las fichas con ese texto en su nombre de modelo (*IMAGEN 7*):

IMAGEN 7

The screenshot shows a product list with three items. The search filter on the right is set to '70105' and shows filters for Marca, Familia, Categoría, Excluidos, and Elementos por página (20 por página). Visible fields include ID, Nombre, Marca, and Gama.

ID	NOMBRE	MARCA	GAMA	EXCLUSIVO	ACCIONES
184321	Lavadora carga frontal Indesit BWA81283XWEU	Indesit	Lavadoras	<input checked="" type="checkbox"/>	Ver Cesta
184320	Lavadora carga frontal Indesit BWA71252WEU	Indesit	Lavadoras	<input checked="" type="checkbox"/>	Ver Cesta
31634	Lavadora carga frontal Balay 3TS70105T	Balay	Lavadoras	<input checked="" type="checkbox"/>	Ver Cesta

Hemos hecho la búsqueda en este caso con parte del nombre, 70105 y la búsqueda nos devuelve todos los modelos que contienen ese texto en el nombre de modelo, en este caso la condición nos devuelve 2 modelos.

Importante

- Hacer una búsqueda por **nombre con letras incorrectas**, no nos devolverá la ficha de producto (*IMAGEN 9*):

IMAGEN 9

The screenshot shows a product list with the text 'Sin resultados'. The search filter on the right is set to '3TS70105A' and shows filters for Modelo, EAN, Característica, Marca, Gama, and Búsqueda. Buttons for 'FILTRAR' and 'LIMPIAR' are visible.

Si buscamos por un nombre de modelo como 3TS70105A, al no coincidir con el nombre guardado en la aplicación, no nos devolverá resultados.

EAN13: Se puede hacer la búsqueda por el código EAN13 del producto.

Existen 2 posibilidades:

- Buscar con los 13 dígitos del código EAN (*IMAGEN 10*)

IMAGEN 10

Lista de productos

ID ↓	NOMBRE	MARCA	GAMA	EXCLUSIVO	ACCIONES
184321	Lavadora carga frontal Indesit BWA81283XWEU	Indesit	Lavadoras	<input checked="" type="checkbox"/>	Ver Cesta

Filtrar listado

BUSCAR: 8050147010594

MARCA: Selecciona

FAMILIA: Selecciona

CATEGORÍA: Selecciona

EXCLUSIVOS: Selecciona

ELEMENTOS POR PÁGINA: 20 por página

Nos devuelve como resultado el producto que coincide con ese código EAN.

- Buscar con parte de los 13 dígitos del código EAN (*IMAGEN 11*)

IMAGEN 11

PRODUCTOS PUBLICADOS CATEGORÍAS ETIQUETAS CATALOGADOR SOLICITAR CATALOGACIÓN PREIMPRESAS

Lista de productos

ID ↓	NOMBRE	MARCA	GAMA	EXCLUSIVO	ACCIONES
211974	Placa de inducción Hotpoint KID 641 B B	Hotpoint	Placas	<input checked="" type="checkbox"/>	Ver Cesta
211973	Placa de inducción Hotpoint KIS 740 B	Hotpoint	Placas	<input checked="" type="checkbox"/>	Ver Cesta
211972	Placa de gas Hotpoint FTGHL 641 D/DX/HA	Hotpoint	Placas	<input checked="" type="checkbox"/>	Ver Cesta
211971	Horno Hotpoint FA2 841 JH BL HA	Hotpoint	Hornos	<input checked="" type="checkbox"/>	Ver Cesta
210220	Lavadora carga frontal Indesit EWC 81483 W EU	Indesit	Lavadoras	<input checked="" type="checkbox"/>	Ver Cesta
209825		Hotpoint	Lavavajillas	<input checked="" type="checkbox"/>	Ver Cesta
204910	Horno Hotpoint FA3 544 C DX HA	Hotpoint	Hornos	<input checked="" type="checkbox"/>	Ver Cesta
202594	Lavavajillas Hotpoint HIO 3C22 W	Hotpoint	Lavavajillas	<input checked="" type="checkbox"/>	Ver Cesta
202593	Lavavajillas Hotpoint HKIO3C22CEW	Hotpoint	Lavavajillas	<input checked="" type="checkbox"/>	Ver Cesta

Filtrar listado

BUSCAR: 80501470

MARCA: Selecciona

FAMILIA: Selecciona

CATEGORÍA: Selecciona

EXCLUSIVOS: Selecciona

ELEMENTOS POR PÁGINA: 20 por página

CAMPOS VISIBLES: ID Nombre

Nos devuelve como resultado todos los productos que contengan esa parte del código EAN13.

Marca: podemos buscar por cualquiera de las marcas incluidas en el catálogo de producto.

Familia: Este es el primer campo de varios que componen la estructura de producto. Al elegir una para buscar se despliegan las categorías dadas de alta en la aplicación para la familia elegida

Se pueden seguir filtrando niveles, tal como muestra la siguiente imagen (*IMAGEN 12*)

Podemos filtrar la búsqueda en cualquier momento, y combinar estos campos con los revisados anteriormente.

IMAGEN 12

Filtrar listado

BUSCAR:

MARCA:

FAMILIA:

CATEGORÍA:

CATEGORÍA NIVEL 2:

CATEGORÍA NIVEL 3:

EXCLUSIVOS:

ELEMENTOS POR PÁGINA:

CAMPOS VISIBLES: ID Nombre Marca Gama

Aquí incluimos un par de ejemplos:

Ejemplo 1

Buscamos lavadoras AEG (*IMAGEN 13*)

IMAGEN 13

BUSCAR:

MARCA:

FAMILIA:

CATEGORÍA:

CATEGORÍA NIVEL 2:

CATEGORÍA NIVEL 3:

EXCLUSIVOS:

ELEMENTOS POR PÁGINA:

CAMPOS VISIBLES: ID Nombre Marca Gama

Hacemos una nueva búsqueda de productos de frio cuyos modelos contengan la palabra KFE (*IMAGEN 14*)

IMAGEN 14

Lista de productos

ID ↓	NOMBRE	MARCA	GAMA	EXCLUSIVO	ACCIONES
109384	Frigorífico combi Balay 3KFE7665	Balay	Frigoríficos	<input checked="" type="checkbox"/>	Ver Cesta
109383	Frigorífico combi Balay 3KFE1084	Balay	Frigoríficos	<input checked="" type="checkbox"/>	Ver Cesta
109248	Cafetera italiana Orbegozo KFE-660	Orbegozo	Cafeteras	<input checked="" type="checkbox"/>	Ver Cesta

Filtrar listado

BUSCAR:

MARCA:

FAMILIA:

CATEGORÍA:

EXCLUSIVOS:

ELEMENTOS POR PÁGINA:

CAMPOS VISIBLES: ID Nombre Marca Gama

Los niveles de clasificación de producto son:


- MARCA
- FAMILIA
- CATEGORÍA
- EXCLUSIVOS
- SUBTIPO

Importante

Estos dos últimos niveles no son obligatorios para todos los productos.

En el caso de que no exista, utilizamos el término GENERICO.









































Descatalogado: utilizamos este criterio de búsqueda para distinguir los productos que están en los catálogos del proveedor.


Cuando queramos limpiar todos los criterios de búsqueda utilizados podemos utilizar el botón limpiar 

lista de productos

Los resultados de la búsqueda explicada en la sección anterior aparecen detallados en la vista de Lista de Productos, un ejemplo aparece en la captura de la (IMAGEN 15), nos muestra todos los resultados de la consulta, enseñando 20 resultados por página.

IMAGEN 15

MODELO ▲	MARCA	ARTICULO	DESCATALOGADO	EXCLUSIVO	ACCIONES
ZWH 7121PS	ZANUSSI	LAVADORA	NO	✓	 Ver  Cesta
ZWH 6100P	ZANUSSI	LAVADORA	NO	✓	 Ver  Cesta
ZRT-627 WD	ZANUSSI	FRIGO 2 PUERTAS	NO	✓	 Ver  Cesta
ZOB 461 X	ZANUSSI	HORNO	NO	✓	 Ver  Cesta
ZIT 649 BV	ZANUSSI	PLACA VITRO/INDUCCION/MIXTA	NO	✓	 Ver  Cesta
ZDF 3011 X	ZANUSSI	LAVAVAJILLAS	NO	✓	 Ver  Cesta
ZDF 3011	ZANUSSI	LAVAVAJILLAS	NO	✓	 Ver  Cesta
WTE2511 A+ W	WHIRLPOOL	FRIGO 2 PUERTAS	NO	✓	 Ver  Cesta
WM12S421EE	SIEMENS	LAVADORA	NO	✓	 Ver  Cesta
WM10Q461EE	SIEMENS	LAVADORA	NO	✓	 Ver  Cesta
WITL 105	INDESIT	LAVADORA	NO	✓	 Ver  Cesta
WF 0702 NCW	SAMSUNG	LAVADORA	NO	✓	 Ver  Cesta
WF 0602 NCW	SAMSUNG	LAVADORA	NO	✓	 Ver  Cesta
WD-12811MDS	LG	LAVADORA	NO	✓	 Ver  Cesta
WD-10701MD	LG	LAVADORA	NO	✓	 Ver  Cesta
WBE 3628 A+ NF Xf	WHIRLPOOL	FRIGO COMBI	NO	✓	 Ver  Cesta
WBE 3322 A+ NF WF	WHIRLPOOL	FRIGO COMBI	NO	✓	 Ver  Cesta
WBE 3321 NF W	WHIRLPOOL	FRIGO COMBI	NO	✓	 Ver  Cesta
WAQ20361EE	BOSCH	LAVADORA	NO	✓	 Ver  Cesta
VHDF 6124	OTSEIN-HOOVER	LAVADORA	NO	✓	 Ver  Cesta

10524 RESULTADOS (PÁGINA 1/527) 

Podremos ordenar los resultados por modelo, y para ir pasando de página a página utilizamos los iconos de la parte inferior de la página:



Los iconos corresponden a:

Primera página de la búsqueda

Página anterior a la que estamos viendo actualmente

Página posterior a la que estamos viendo actualmente

Última página de la búsqueda

Con los resultados de la búsqueda podemos realizar 2 acciones:

Ver **Ver los datos del modelo permite visualizar la ficha de producto**

Cesta **Permite enviar un producto al modulo de impresión.**

Ver


Al pulsar la acción de ver en una línea de producto nos abre la página con los datos del modelo solicitado como muestra la captura de (IMAGEN 16)

IMAGEN 16

Gran electrodoméstico / Frigoríficos y congeladores / Frigoríficos combi

Ficha de producto

[CESTA](#) [IMPRESIÓN](#)



REFERENCIA:	109383
EAN:	4242006211219
NOMBRE:	Frigorífico combi Balay 3KFE1084
MODELO:	3KFE1084
COLOR:	Blanco
CLASIFICACIÓN:	Frigoríficos
MARCA:	Balay
IMAGEN PRINCIPAL:	Descargar imagen

Características principales

CAPACIDAD NETA DEL CONGELADOR (LT):	66
CAPACIDAD NETA DEL FRIGORÍFICO (LT):	221
CLASIFICACIÓN ENERGÉTICA:	A+
COLOR:	Blanco
CONSUMO DE ENERGÍA ANUAL (KWH/AÑO):	293
NIVEL DE RUIDO (DB):	44
NO FROST:	SI (Consiste en un sistema de enfriamiento mediante aire que evita que se forme escarcha en sus paredes, por lo que no tendrás que volver a descongelar.)

Otras características

AUTONOMÍA SIN CORRIENTE ELÉCTRICA:	17
BOTELLERO:	SI
CAPACIDAD DE CONSERVACIÓN (KILÓGRAMOS):	8
COMPARTIMENTOS PARA VERDURAS:	1
INDICADOR DE TEMPERATURA:	SI
LUCES INTERIORES LED:	SI
NÚMERO DE COMPARTIMENTOS DEL CONGELADOR:	3
PUEERTAS REVERSIBLES:	SI

En la ficha de producto aparecen 2 acciones que podemos realizar con los datos: Impresión y Cesta

IMPRESIÓN:

Genera un PDF con todos los datos técnicos del producto.

Siguiendo el ejemplo de la anterior captura, este es el documento que se genera

Para el producto seleccionado
(Captura *IMAGEN 17*)

IMAGEN 17

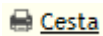
DATOS PRINCIPALES

» EAN	4242002948713
» MARCA	BOSCH
» MODELO	WAN24261ES
» GAMA	BLANCA
» FAMILIA	LAVADO
» ARTÍCULO	LAVADORA
» TIPO	CARGA FRONTAL
» SUBTIPO	INDEPENDIENTE



CARACTERÍSTICAS GENERALES

» ALTO:	848
» ANCHO:	598
» FONDO:	600



La acción de cesta permite enviar un producto al módulo de impresión de etiquetas que vamos a explicar en el siguiente apartado.

MODULO ETIQUETAS

3) Etiquetas

Dentro de la pestaña de productos general tenemos posibilidad de acceso al modulo de Etiquetas, tal como muestra la siguiente captura (*IMAGEN 18*)

IMAGEN 18



Dentro del apartado de etiquetas se nos presenta una pantalla como la mostrada en la captura adjunta (*IMAGEN 19*)

Disponemos de las siguientes opciones

- Lista de Etiquetas
- Filtrar Listado

IMAGEN 19



Para poder etiquetar producto, podemos pre-configurar el tipo de etiquetas por producto a través de la pestaña configuración dentro del módulo etiquetas del panel lateral

Familias

NOMBRE	TIPO	TAMAÑO	FINANCIACIÓN	ACCIONES
101 RESULTADOS (PÁGINA 1/6)				
Defecto	Generica	F1 grande	<input checked="" type="checkbox"/>	Editar
Defecto contenidos	Generica	F1 grande	<input checked="" type="checkbox"/>	Editar
Lavadoras	Generica	F1 grande	<input checked="" type="checkbox"/>	Editar
Secadoras	Generica	F1 grande	<input checked="" type="checkbox"/>	Editar
Lavavajillas	Generica	F1 grande	<input checked="" type="checkbox"/>	Editar
Frigoríficos	Generica	F1 grande	<input checked="" type="checkbox"/>	Editar
Cocinas	Generica	F1 grande	<input checked="" type="checkbox"/>	Editar
Placas	Generica	F1 grande	<input checked="" type="checkbox"/>	Editar
Hornos	Generica	F1 grande	<input checked="" type="checkbox"/>	Editar
Microondas	Generica	F1 grande	<input checked="" type="checkbox"/>	Editar
Campanas	Generica	F1 grande	<input checked="" type="checkbox"/>	Editar
Camaras digitales	Generica	F1 grande	<input checked="" type="checkbox"/>	Editar
Congeladores	Generica	F1 grande	<input checked="" type="checkbox"/>	Editar
Fregaderos	Generica	F1 grande	<input checked="" type="checkbox"/>	Editar
Afres acondicionados	Generica	F1 grande	<input checked="" type="checkbox"/>	Editar

Filtrar listado

TAMAÑO:

TIPO:

ATTRIBUTE SET:

FINANCIACIÓN:

Notas

En este módulo se presentan las configuraciones por defecto una familia.

En esta opción de configuración podemos también definir el idioma con el que queremos imprimir, así como si debemos o no borrar de forma automática las etiquetas una vez impresas:

configuración general

IDIOMA

¿BORRAR DESPUÉS DE IMPRIMIR?

En la pestaña **PRODUCTO APLICACIÓN** tendremos disponibles las etiquetas que se hayan ido enviado a la cesta de impresión ya explicado en los pasos anteriores.

En esta nueva aplicación dispondremos de nuevos tipos de etiquetas:

Etiquetas genéricas:
son las mismas etiquetas de la aplicación anterior, mismos tamaños pero distintos diseños.



Etiquetas de campaña:
en este caso está disponible para imprimir las etiquetas de la campaña de publicidad vigente

Etiquetas de oferta:
tipo de etiqueta especial que permite imprimir un producto en oferta.



Se mantienen los tamaños disponibles para la antigua aplicación que resumimos en el siguiente cuadro:

Tamaño	Medidas
F1 Grande A4	195 x 268 mm
F1 Estandar	135 x 150 mm
F2 Estandar	90 x 135 mm
F3 Estandar	100 x 60 mm
PAE Estandar	83 x 50 mm

Todos estos tamaños están disponibles para los distintos tipos de etiquetas.

Una vez tenemos una etiqueta preparada en la cesta de impresión, podemos modificar los datos asociados para imprimirla:

<input type="checkbox"/>	EAN	MODELO	MARCA	ENSEÑAS	TAMAÑOS	TIPO	PRECIO	FINANCIACIÓN	ACCIONES
<input type="checkbox"/>	8808992384816	WD-12811MDS	LG	Milar	F1 grande	Generica	499.00		✕ Borrar ✎ Editar 🖨 Imprimir

Si marcamos el botón editar podremos modificar el tipo, tamaño o precio del producto seleccionado:

editar etiqueta

EAN	<input type="text" value="8808992384816"/>
ENSEÑA	<input type="text" value="Milar"/>
TAMAÑO	<input type="text" value="F1 grande"/>
TIPO	<input type="text" value="Generica"/>
CÓDIGO	<input type="text"/>
PRECIO	<input type="text" value="499"/>
PRECIO ANTERIOR	<input type="text" value="0.00"/>

Hay tres posibilidades para imprimir producto de la aplicación:

1) Imprimir una única etiqueta:

Desde el listado de etiquetas marcamos la acción imprimir: esta generará una etiqueta en formato PDF del producto seleccionado.

<input type="checkbox"/>	EAN	MODELO	MARCA	ENSEÑAS	TAMAÑOS	TIPO	PRECIO	FINANCIACIÓN	ACCIONES
<input type="checkbox"/>	8808992384816	WD-12811MDS	LG	Milar	F1 grande	Generica	499.00		Borrar Editar Imprimir

2) Imprimir varias etiquetas seleccionadas:

Seleccionamos varias de las etiquetas en la pantalla de selección y pulsamos la opción Selecciona una acción → Imprimir

<input type="checkbox"/>	EAN	MODELO	MARCA	ENSEÑAS	TAMAÑOS	TIPO
<input checked="" type="checkbox"/>	4242002563138	KGN49570	BOSCH	Tien 21	F1 grande	Gene
<input checked="" type="checkbox"/>	1000001253282	EP7210E0	ROWENTA	Tien 21	F1 estándar	Ofer
<input checked="" type="checkbox"/>	4242002377339	DHU 965 U	BOSCH	Tien 21	F2 estándar	Ofer
<input checked="" type="checkbox"/>	4242002488455	DWB 063651	BOSCH	Tien 21	F3 estándar	Gene
<input type="checkbox"/>	8806071183558	UE40D8000	SAMSUNG	Tien 21	PAE estándar	Ofer
<input type="checkbox"/>	8806071026718	UE65C8000	SAMSUNG	Tien 21	F1 estándar	Gene
<input type="checkbox"/>	8806071251387	UE46D5500	SAMSUNG	Milar	F2 estándar	Gene
<input type="checkbox"/>	4242002522708	BBHMOVE1	BOSCH	Milar	F1 grande	Gene
<input type="checkbox"/>	4210201623472	NEW7681	BRAUN	Milar	F1 grande	Gene
<input type="checkbox"/>	4242002570846	KGN 36A07	BOSCH	Milar	F1 estándar	Gene
<input type="checkbox"/>	4242002647562	KGN36AW20	BOSCH	Confort	F1 estándar	Gene
<input type="checkbox"/>	4242003488317	KG39NH90	SIEMENS	Milar	F1 grande	Gene
<input type="checkbox"/>	8712581524586	HTS5220/12	PHILIPS	Milar	F1 grande	Gene
<input type="checkbox"/>	8421152066751	1TR 641	TEKA	Confort	F1 grande	Gene

14 RESULTADOS

Selecciona una acción

Generará un PDF con las opciones seleccionadas.

3) Imprimir todas las opciones de la cesta de impresión

Utilizando la opción IMPRIMIR TODAS podemos hacer que se generen todas las etiquetas que tenemos disponibles en la cesta de impresión.

NOTA IMPORTANTE

El proceso puede ser muy largo en caso de que existan muchas etiquetas en la cesta de impresión.

4) Producto Propio

Existe la posibilidad de crear producto en el módulo de etiquetas que no se encuentre en la aplicación de producto.

Existe una cesta de impresión para este tipo de producto que tiene las mismas condiciones que la cesta de impresión que acabamos de detallar.

A continuación mostramos el formulario a rellenar para poder imprimir este tipo de producto:

Nueva etiqueta

ENSEÑA	<input type="text" value="Euronics"/>
TAMAÑO	<input type="text" value="F1 grande"/>
TIPO	<input type="text" value="Generica"/>
EAN	<input type="text"/>
CODE	<input type="text"/>
ARTICULO	<input type="text"/>
TIPO	<input type="text"/>
SUBTIPO	<input type="text"/>
MARCA	<input type="text"/>
MODELO	<input type="text"/>
CARACTERISTICAS	<input type="text"/>

Tanto en el producto propio como en el producto de la aplicación a la hora de imprimir el PDF, hay que considerar la configuración del Acrobat Reader para poder respetar los tamaños de impresión.